


Europ @ vhs#digital



Kofinanziert durch das
Programm Erasmus+
der Europäischen Union

1. Über das Projekt Europ@vhs#digital



Projektziele:



Hintergrund:

In Volkshochschulen in Schleswig-Holstein hat sich im Bereich der Digitalisierung schon einiges getan: Kolleginnen und Kollegen haben z.B. digital gestützte Kursformate in die Programme der Einrichtungen aufgenommen, es sind erste Digicircles entstanden
Das Projekt Eurp@vhs#digital will diese Entwicklung unterstützen

Die Teilnehmenden können:

- die Bandbreite technischer Möglichkeiten digitaler Instrumente und ihre Einsatzgebiete kennenlernen
- Hemmschwellen beim Einsatz von Digitaler Technik überwinden
- Vorteile des Einsatzes digitaler Technik im Arbeitsalltag erleben
- Mit Kursteilnehmenden einen Diskurs über in der Einrichtung über Digitalisierung führen lernen




Ziele:

- Die Lernangebote der Volkshochschulen und Bildungsstätten den neuen Anforderungen, die durch die Digitalisierung entstehen, in gesellschaftlicher und technischer Hinsicht anzupassen
- Mitarbeitende zu ermutigen, digitale Instrumente in den Arbeitsalltag zu integrieren
- Gemeinsamer Austausch mit anderen europäischen Erwachsenenbildungsinstitutionen über die Herausforderung der Digitalisierung
- Nach Projektende ist eine nachhaltige Nutzung der Lernergebnisse aus den Aktivitäten der einzelnen Teilnehmenden angestrebt



Erwartete Lernergebnisse



Die entsandten Teilnehmenden erweitern

- ihre methodische und didaktische Kompetenz,
- ihre interkulturelle Kompetenz,
- ihre Kompetenz in der Nutzung digitaler Tools für den Unterricht,
- ihre Möglichkeiten, teilnehmergerechten, motivierenden, zielführenden Unterricht zu planen,
- ihre Kenntnisse über die Steuerung von Lernprozessen und
- ihre Fähigkeit zur Reflexion ihrer Aufgaben und ihrer Arbeit


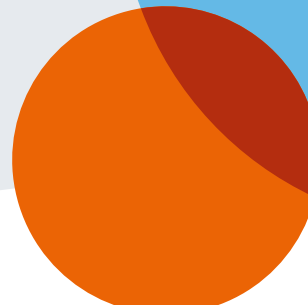
Beispiel:

Ein Kursleiter für Schwedisch plant einen Fortbildungsaufenthalt in Schweden, um zu beobachten und zu erleben, wie man in Schweden mittels e-learning auch im ländlichen Raum ein Angebot zum Spracherwerb aufrechterhalten kann.

Einrichtungen im Flächenland Schleswig-Holstein profitieren von seinen Erfahrungen, da auch hier Bedarf besteht, das Bildungsangebot durch innovative Lernkonzepte an die Strukturen im schwach besiedelten ländlichen Raum anzupassen.



Projekttablauf




Gesamtprojekt des Landesverbandes




- **Auftaktveranstaltung heute:
Startpunkt des Projekts**
- **Informationen an die
Teilnehmenden**
- **Nach einem Jahr: Bilanz**
- **Nach zwei Jahren:
Gesamtevaluation des Projekts**

Individuelle Projekte der Teilnehmenden




3. Vor dem Aufenthalt



- **Reservierung einer Mobilität**
- **Suchen eines geeigneten Zielortes mit passendem Lernangebot, das den Projektzielen dient**
- **Angebote zusammengestellt durch den Landesverband, Verlinkung auf unserer Homepage im Projektbereich oder auf der Plattform EPALE der NaBiBB**
- **Führen eines vorbereitenden Gespräches mit den zuständigen Ansprechpartner in der VHS**
- **Festlegung individueller Lernergebnisse**
- **Unterzeichnen der Teilnehmer-Vereinbarung, Rücksendung an den Landesverband**

Mobilität ist jetzt verbindlich gesichert

4. Während des Aufenthalts



Dokumentation des Aufenthalts durch das Führen eines täglichen Lerntagebuchs in Form eines öffentlichen Blogs:

Der Blog zum Projekt "Europ@vhs"

des Landesverbandes der Volkshochschulen Schleswig-Holsteins e.V.

[STARTSEITE](#) [DÄNEMARK](#) [DIGITALISIERUNG](#) [E-LEARNING](#) [ESTLAND](#) [FINNLAND](#) [FRANKREICH](#) [GROSSBRITANNIEN](#)
[IMPRESSUM](#) [IRLAND](#) [ISLAND](#) [ITALIEN](#) [MALTA](#) [ÖSTERREICH](#) [SPANIEN](#) [TÜRKEI](#) [ÜBER DIESE WEBSITE](#)

Willkommen!

12. OKTOBER 2015 ~ 2 KOMMENTARE



Schön, dass Sie unseren Blog zum Projekt „Europ@vhs“ besuchen! Hier haben wir die Lerntagebücher der Teilnehmenden des Projektes über ihre Fortbildungsaufenthalte im europäischen Ausland gesammelt. Tipps und Tricks zum Unterrichten von Fremdsprachen, kuriose und

kulturelles finden Sie hier ebenso wie eindrucksvolle Bilder über die jeweiligen Gastländer. Lernspiele um den Unterricht aufzulockern sowie nützliche Links zu Unterrichtsmaterialien und Filmen in der jeweiligen Landessprache haben unsere Teilnehmenden ebenfalls gesammelt. Wir freuen uns über Ihre Kommentare und Anregungen und wünschen viel Freude beim Lesen und Lernen!

Suche ...

Aktuelle Beiträge

Willkommen!

Neueste Kommentare



Annelene P. zu
Willkommen!


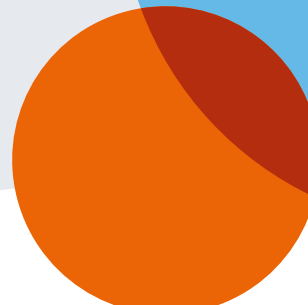


Nicole G., Antibes zu
Willkommen!



<https://europavhs.wordpress.com/>

- **Lernen!**
- **Spaß haben!**
- **Teilnahmezertifikat nicht vergessen!**

5. Nach dem Aufenthalt




Berichtspflicht



- **Nachbereitendes Gespräch in der vhs**
- **Abgabe eines schriftlichen Berichtes anhand von vorgegebenen Fragen über den Aufenthalt an den Landesverband**
- **Bericht bei einer Veranstaltung in der eigenen Einrichtung über den Aufenthalt und die gewonnen Erkenntnisse**

Ziel: nachhaltige Nutzung der Lernergebnisse aus den Aktivitäten für alle

Online Fragebogen



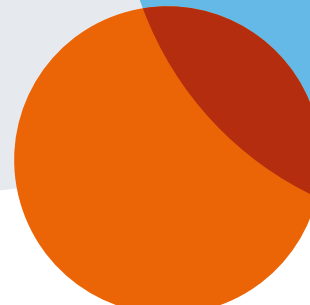
- **Ausfüllen des EU–Online Fragebogens**

- **Rücksendung des Fragebogens 30
Kalendertage, nachdem er übermittelt
wurde**

- **Die EU behält sich sonst vor, die Mittel
zu kürzen bzw. zu streichen**



Budget und Abrechnung



Die EU hat Pauschalen für Reise-und Aufenthalts- und Kurskosten festgelegt, die sich an dem jeweiligen Land, in dem die Fortbildung stattfindet, orientiert.

- **Die Förderung der Reisekosten wird über eine Distanzband ermittelt: z.B. Entfernung zwischen 500 und 1999 km: 275€/TN**
- **Aufenthaltskosten orientieren sich an den Lebenshaltungskosten im Reiseland, für Großbritannien z.B. 112€**
- **Bei einem Kursbesuch werden 70€ pro Kurstag gefördert, maximal jedoch 10 Kurstage, 5 Kurstage entsprechen also 350€. Bei einer Hospitation werden lediglich Aufenthalts-und Reiskosten gefördert**
- **Das Projekt fördert für alle Fortbildungen einen An- und einen Abreisetag, sie werden ebenso wie die Aufenthaltskosten berechnet.**



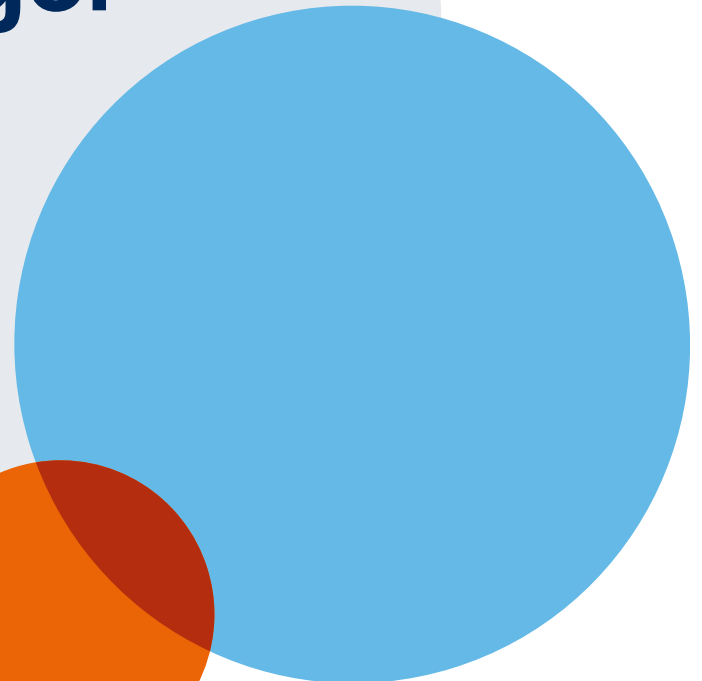
Beispielrechnung:

Max Mustermann fährt zu einem einwöchigen Kursbesuch nach Malta. Ihm steht folgende Förderung zu:

Name	Wunschland	Art der Weiterbildung	Dauer	Kursgebühren, Tagessatz 70€	Tagessatz Malta	Aufenthaltskosten gesamt	Reisekosten nach Entfernungskategorie insgesamt	Gesamtzuschuss
	Malta	Kurs	5 Tage + 2 Reisetage	350€	84€	588€	Entfernungskategorie 4: 360€	1298€

- **Abrechnung erfolgt mit dem Landesverband**
- **Vorauszahlung (70%) 30 Tage vor dem Aufenthalt bei vorliegender unterschriebener Teilnehmer-Vereinbarung**
- **Nach der Reise: Einreichen aller Unterlagen und Originalbelege**
- **Danach erfolgt die Restzahlung**

6. Vereinbarungen zwischen Teilnehmenden und Projektträger


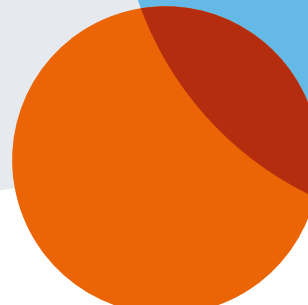


Alle Teilnehmenden unterzeichnen eine von der Europäischen Union vorgegebene Teilnehmer-Vereinbarung, die auf ihren individuellen Aufenthalt abgestimmt ist.



7. Praktische Informationen


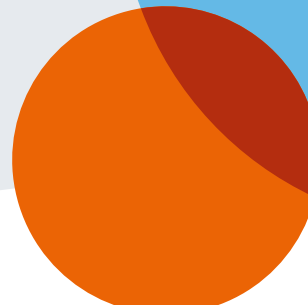
Versicherungen



• **Teilnehmende am Erasmus+ Mobilitätsprogramm müssen über einen ausreichenden Versicherungsschutz verfügen**

- **Verpflichtend für den Aufenthalt sind:**
- **Krankenversicherung**
 - **Haftpflichtversicherung**
 - **Unfallversicherung**

Haftung



Alle Teilnehmenden am Projekt Europ@vhs#digital müssen einen Haftungsausschluss unterzeichnen:

Der Landesverband der Volkshochschulen Schleswig-Holsteins e.V. kann nicht für Schäden haftbar gemacht werden, die durch die am Projekt „Europ@vhs#digital“ Teilnehmenden verursacht werden oder diesem entstehen, auch nicht für Schäden, die bei oder infolge der Durchführung des Projektes einem Dritten entstehen.



**Vielen Dank für Ihre
Aufmerksamkeit!**

